

Caddis Puppa







Tungstenkopf in gold, kupfer
oder schwarz




5-6 Bleiwicklungen hinter
Tungsten-Kopf legen




Grundwicklung über
das Blei legen




Granen vom
Eichhörnchenschwanz
einbinden




Latexstreifen nach hinten
einbinden



Latex-Streifen nach vorne
wickeln und abbinden



Ein zugeschnittenes Stück
braunes Latex als Flügel-Ansatz
auf beiden Seiten einbinden




braunes Squirrel-Dubbing auf
den Bindefaden auftragen



Dubbing-Strang nach vorne
wickeln und abbinden



vier Hechelfibern einbinden



Thorax mit Klett nach
hinten ausstreifen



mit schwarzem Farbstift
Rücken anmalen

